



DAY PUBLIC SCHOOL

GOKULPUR, PAKUR, JH





HOLIDAY



Homework

SESSION : 2024 – 2025

CLASS: II



Opposite Words

Read and match the opposite words.

hot

high

big

strong

up

win

empty

beautiful

right

start

ugly

finish

lose

left

low

cold

small

full

weak

down

MATCH THE FOOD ITEMS WITH THEIR PICTURE

rice •



meat •



carrot •



yogurt •



fish •



bread •



milk •



water •



juice •



salad •



MY FAMILY



mom

grandpa

dad

sister

brother

grandma

Who's this?



This is my _____



This is my _____



This is my _____



This is my _____



This is my _____



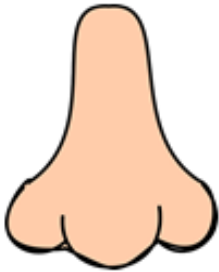
This is my _____

Sense of Organs

Q. Match the following.



Touch



Hear



See



Smell



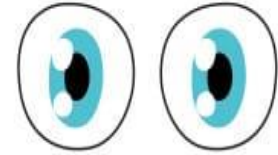
Taste

How Many?

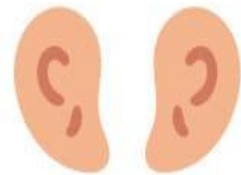
I have _____ hands



I have _____ eyes



I have _____ ears



I have _____ mouth



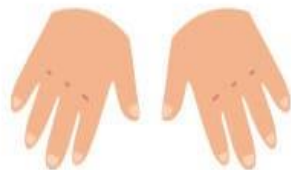
I have _____ nose



I have _____ legs



I have _____ fingers



IS IT A GOOD HABIT?

Color Yes and No Block.



YES

NO



YES

NO



YES

NO



YES

NO



YES

NO



YES

NO



YES

NO



YES

NO



YES

NO

PROJECT WORK –

Paste the picture of 5 healthy food items with name.

HINDI

1. निम्न वाक्यों में कोष्ठक में से सही शब्द चुनकर खाली स्थान भरो –

1. बच्चा ————— झूल रहा है। (झूला / झूले)
2. रामू दिन में भी ————— देखता है। (सपना / सपने)
3. ————— गहरा नहीं था। (कुँआ / कुँए)
4. मेरे पास रबर के ————— हैं। (खिलौना / खिलौने)
5. ————— काँव काँव कर रहा था। (कौआ / कौए)
6. गमले में ————— लगाओ। (पौधा / पौधे)
7. मैदान में ————— घास चर रहा है। (घोड़ा / घोड़े)
8. ————— मेज़ पर रखी है। (किताब / किताबें)
9. ————— पेड़ पर बैठा है। (तोता / तोते)
10. बाहर ठंडी ————— चल रही है। (हवा / हवाएँ)
11. ————— पाठशाला चला गया। (लड़का / लड़के)
12. राम ————— पढ़ रहा है। (कहानी / कहानियाँ)
13. चूहा ————— कुतर गया। (कपड़ा / कपड़े)
14. आकाश में ————— उड़ रही हैं। (चिड़िया / चिड़ियाँ)

सही शब्द चुनिए :

कि ली दी ती डि रि



चि या



तित



बा श



धर



सान



न

चित्र देखकर दो अक्षर के शब्द लिखीं ।

<input type="text"/>	<input type="text"/>	<input type="text"/>

तीन अक्षर वाले शब्द

<input type="text"/>	<input type="text"/>	<input type="text"/>

संज्ञा

चित्र को ध्यान से देखकर खाली स्थान भरों।

(बकरी बादल आम पक्षी बेंच खिड़कियाँ)



- आकाश में तीन..... उड़ रहे हैं।
- चित्र मेंका एक पेड़ है।
- पेड़ के पास एक..... रखी है।
- सूरज..... के पीछे छिप गया है।
- घर में तीन नीले रंग की..... है।
- चित्र में..... घास खा रही है।

उचित स्थान पर मात्रा लगाओ:



मना



धनष



कसान



वमान



गरगट



शख

चित्रों को देखिए तथा उनके नाम वर्ग पहेली में ढूँढें ।



प	क	ब	र	त	न
म	ट	र	क	ल	अ
र	च	ग	ल	क	ज
स	प	द	श	ज	ग
क	म	ल	च	त	र
त	थ	र	म	स	ट



पाँच सब्जियों का चित्र बनाएँ एवं उसके नाम लिखें ।

SUMMER VACATION HOME ASSIGNMENT

CLASS II

Name: _____

Roll No: _____

Section: _____

Q1. Identify the parts of computer and write their names:



(a) _____

(b) _____

(c) _____

(d) _____

(e) _____

Q2. Answer the following questions:

1. What can you watch on the monitor? _____
2. Which part of a computer is used to type letters and numbers? _____
3. What do we use to draw pictures on the computer? _____
4. Which part of a computer is used to take the printout on paper? _____
5. Which part of a computer is known as the brain of the computer? _____
6. Which part of the computer looks like a television? _____

Q3. Write T for true and F for false:

1. A CPU looks like a television.
2. CPU is the brain of the computer.
3. A mouse has four buttons.
4. A mouse looks like a cat.
5. A keyboard is used to type letters and numbers.


Q4. Answer the following questions:

1. Which is the longest key on the keyboard? _____
2. Which key is used to add blank spaces between the words? _____
3. Which key is used to move the cursor to the next line? _____

4. How many enter keys are there on the keyboard? _____
5. Which key works like an eraser? _____
6. Which key is used to type the letters in capital? _____
7. How many number keys are there on the keyboard? _____
8. How many alphabet keys are there on the keyboard? _____
9. Which keys are used to type your name? _____
10. Which keys are used to type your roll number? _____

Q5. Find out how many of these keys are there in the keyboard given below:

- | | |
|------------------------|--------------------|
| 1) Enter keys _____ | 4) Spacebar _____ |
| 2) Alphabet keys _____ | 5) Backspace _____ |
| 3) Number keys _____ | 6) Caps Lock _____ |



'(

Ascending order

Arrange the numbers in ascending order.



Remember: Check hundreds first, then tens, then ones.


786
717 778
762 728 737




880
686 776
568 980 490



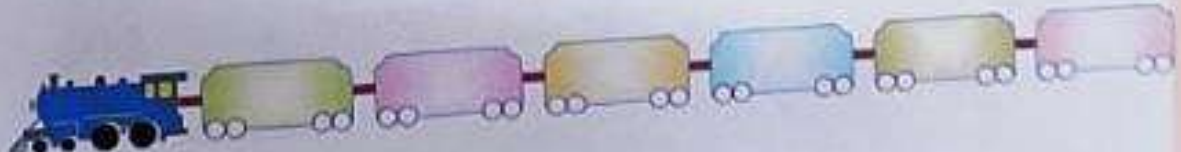
481
814 148
418 841 184



965
155 496
377 553 245





881
859 254
631 611 632



Missing numbers



Mithu has missed out some numbers. Insert these missing numbers.



Expanded form

Write the numbers in expanded form.

Example:

$$103 \rightarrow \underline{1} \text{ hundreds} + \underline{0} \text{ tens} + \underline{3} \text{ ones}$$
$$\boxed{100} + \boxed{00} + \boxed{3}$$

$$576 \rightarrow \underline{\quad} \text{ hundreds} + \underline{\quad} \text{ tens} + \underline{\quad} \text{ ones}$$
$$\boxed{\quad} + \boxed{\quad} + \boxed{\quad}$$

$$249 \rightarrow \underline{\quad} \text{ hundreds} + \underline{\quad} \text{ tens} + \underline{\quad} \text{ ones}$$
$$\boxed{\quad} + \boxed{\quad} + \boxed{\quad}$$

$$488 \rightarrow \underline{\quad} \text{ hundreds} + \underline{\quad} \text{ tens} + \underline{\quad} \text{ ones}$$
$$\boxed{\quad} + \boxed{\quad} + \boxed{\quad}$$


$$807 \rightarrow \underline{\quad} \text{ hundreds} + \underline{\quad} \text{ tens} + \underline{\quad} \text{ ones}$$
$$\boxed{\quad} + \boxed{\quad} + \boxed{\quad}$$

$$395 \rightarrow \underline{\quad} \text{ hundreds} + \underline{\quad} \text{ tens} + \underline{\quad} \text{ ones}$$
$$\boxed{\quad} + \boxed{\quad} + \boxed{\quad}$$

Do you remember place value?

What number does the abacus show? Write the number in the box.

Tens Ones



4 tens + 3 ones


=



=



=



=



=

Do you remember '>', '<' and '=' ?

Look at the numbers. Write '>', '<' or '=' in the .

60

50

15

51

29

41

48

59

18

58

36

36

30

13

78

77

47

74

20

19

96

86

38

18

57

53

59

49

39

93

87

87

90

90

99

100

Number writing

Complete the numbers from 101 to 200.

101									
	112								
		123							
			134						
				145					
					156				
						167			
							178		
								189	
									200

For the teacher: The practice of writing numbers upto 999 can be done in the notebook.